



Anmeldung auf der Homepage [www.kvhs-donnnersbergkreis.de](http://www.kvhs-donnnersbergkreis.de)

Auf der Startseite finden Sie einen Link, mit dem Sie direkt zur Sommerschule weitergeleitet werden.

Hier finden Sie die einzelnen Standort zu denen Sie Ihr Kind anmelden können.

Gehen Sie hierzu wie folgt vor:

Suchen Sie sich den Kurs für Ihren Standort und die Klassenstufe Ihres Kindes heraus.

Sommerschule RLP

Kirchheimbolanden	Eisenberg	Göllheim
Nordpfälzer Land	Winnweiler	

NUR BUCHBARE KURSE ANZEIGEN

Eisenberg

NUR BUCHBARE KURSE ANZEIGEN

Was	Wann	Wo	Nr	
Sommerschule RLP - DOB VG Eisenberg 1-2 Klasse	ab <u>Mo.</u> , 16.8.21, 9.00 Uhr	Eisenberg, IGS, Gebäude 2,	21-215016D	

Hier zählt die Klassenstufe welches Ihr Kind vor den Sommerferien zuletzt besucht hat und

klicken Sie auf das Symbol

NUR BUCHBARE KURSE ANZEIGEN


Was	Wann	Wo	Nr	
Sommerschule RLP - DOB VG Eisenberg 1-2 Klasse	ab <u>Mo.</u> , 16.8.21, 9.00 Uhr	Eisenberg, IGS, Gebäude 2,	21-215016D	<input checked="" type="checkbox"/>

Durch den Haken sehen Sie, dass Sie den ausgewählten Kurs in den Warenkorb gelegt haben.

Anschließend sehen Sie auf der Homepage ganz oben recht das Symbol



Bitte klicken Sie nach der Auswahl des Kurses auf das Warenkorb Symbol.

 ZUR KASSE

Nun betätigen Sie das Symbol

## Login

Benutzername

Passwort

[Passwort vergessen?](#)



## Registrierung

E-Mail \*

Name \*

Vorname \*

Passwort \*

wiederholen \*

mit \* gekennzeichnete Felder müssen ausgefüllt werden

### Das Passwort muss

- mindestens 5 Zeichen lang sein
- mindestens eine Zahl enthalten

## als Gast buchen

Fortfahren und als Gast ohne Registrierung buchen.

Fahren Sie als Gast fort, in dem Sie auf



Fortfahren und als Gast ohne Registrierung buchen. klicken.

Zuerst werden die **Daten des/r Erziehungsberechtigten** erfasst: Bitte füllen Sie diese vollständig aus.

Sie befinden sich hier: [Warenkorb](#) / [Anmeldebereich](#)

Name *	<input type="text" value="Mustermann"/>	Vorname *	<input type="text" value="Maria"/>
Geschlecht *	<input type="radio"/> m <input checked="" type="radio"/> w <input type="radio"/> divers <input type="radio"/> Firma	Geburtsdatum *	<input type="text" value="01.01.1990"/>
Straße und Nr. *	<input type="text" value="Musterstraße"/> <input type="text" value="1"/>	PLZ und Ort *	<input type="text" value="67292"/> <input type="text" value="Kirchheimbolanden"/>
Telefon *	<input type="text" value="0123456789"/>	E-Mail *	<input type="text" value="mustermann@mustermail.de"/>


## Teilnehmer / Kind anmelden

Möchten Sie einen zusätzlichen oder abweichenden Teilnehmer oder Ihr Kind anmelden? Dann klicken Sie bitte auf diese Schaltfläche   
Soll die zahlungspflichtige Person selber nicht teilnehmen, löschen Sie diese bitte anschließend über diese Schaltfläche 

Sommerschule RLP - DOB VG Eisenberg 1-2 Klasse (21-215016D), Beginn: 16.08.2021

Teilnehmer zu diesem Kurs:  
Maria Mustermann



Nun müssen Sie zuerst das Symbol  anklicken um die Daten Ihres Kindes erfassen zu können.

Mustermann  Max

Ist der weitere Teilnehmer ein Kind?

Geschlecht  Männlich  Weiblich Geburtsdatum

Straße und Nr.   PLZ und Ort \*

Bitte tragen Sie hier weitere Informationen ein, soweit erforderlich.

Bemerkung

Bitte setzen Sie das Häkchen bei „Ist der weitere Teilnehmer ein Kind?“

Ist der weitere Teilnehmer ein Kind?


Bitte geben Sie im Feld Bemerkung die Klasse Ihres Kindes an, in der sich Ihr Kind vor Beginn der Sommerferien befand, damit auch der korrekte Lernstoff vermittelt werden kann. (Beispiel: Klasse 3d vor den Sommerferien -> Versetzung in Klassenstufe 4 lt. Zeugnis -> bitte geben Sie Klasse 3d gerne auch die Schule am Feld Bemerkung an.)

Anschließend müssen Sie die Eingaben bestätigen, in dem Sie auf den grünen Haken



klicken.

Nun sind Sie als Erziehungsberechtigter erfasst und können sich selbst als Teilnehmer in

diesem Kurs wieder löschen, in dem Sie auf das Symbol  rechts am Rand neben **Ihrem Namen** klicken. Ihr Name erscheint dann durchgestrichen über dem angemeldeten Kind bzw. der angemeldeten Kinder.

Teilnehmer zu diesem Kurs:  
Maria Mustermann



**Teilnehmer zu diesem Kurs:**

~~Maria Mustermann~~

Max Mustermann

Anschließend müssen Sie noch die beiden Häkchen setzen, in die Sie die beiden Felder anklicken.



Ich


Ich erkläre mich mit den allgemeinen Geschäftsbedingungen einverstanden. \*



Ich

Ich willige ein, dass die KVHS Donnersbergrkreis meine Kontaktdaten zum Zwecke der Schulungsanmeldung und Kommunikation speichert und verarbeitet. Die Datenschutzerklärung habe ich gelesen. \*

Bitte das Symbol  klicken.

Nun überprüfen Sie Ihre Daten. Ist ein Fehler enthalten, dann bitte mit  Ihre Daten entsprechend korrigieren.

Ist alles korrekt erfasst, dann bitte mit dem Symbol  die Anmeldung absenden.

## Wichtig!

Sie erhalten eine E-Mail an die von Ihnen angegebene E-Mailadresse eine Bestätigung über die erfolgreiche Anmeldung. Sie erhalten eine separate E-Mail, von uns, sobald ihr Kind verbindlich von uns eingeteilt wurde.